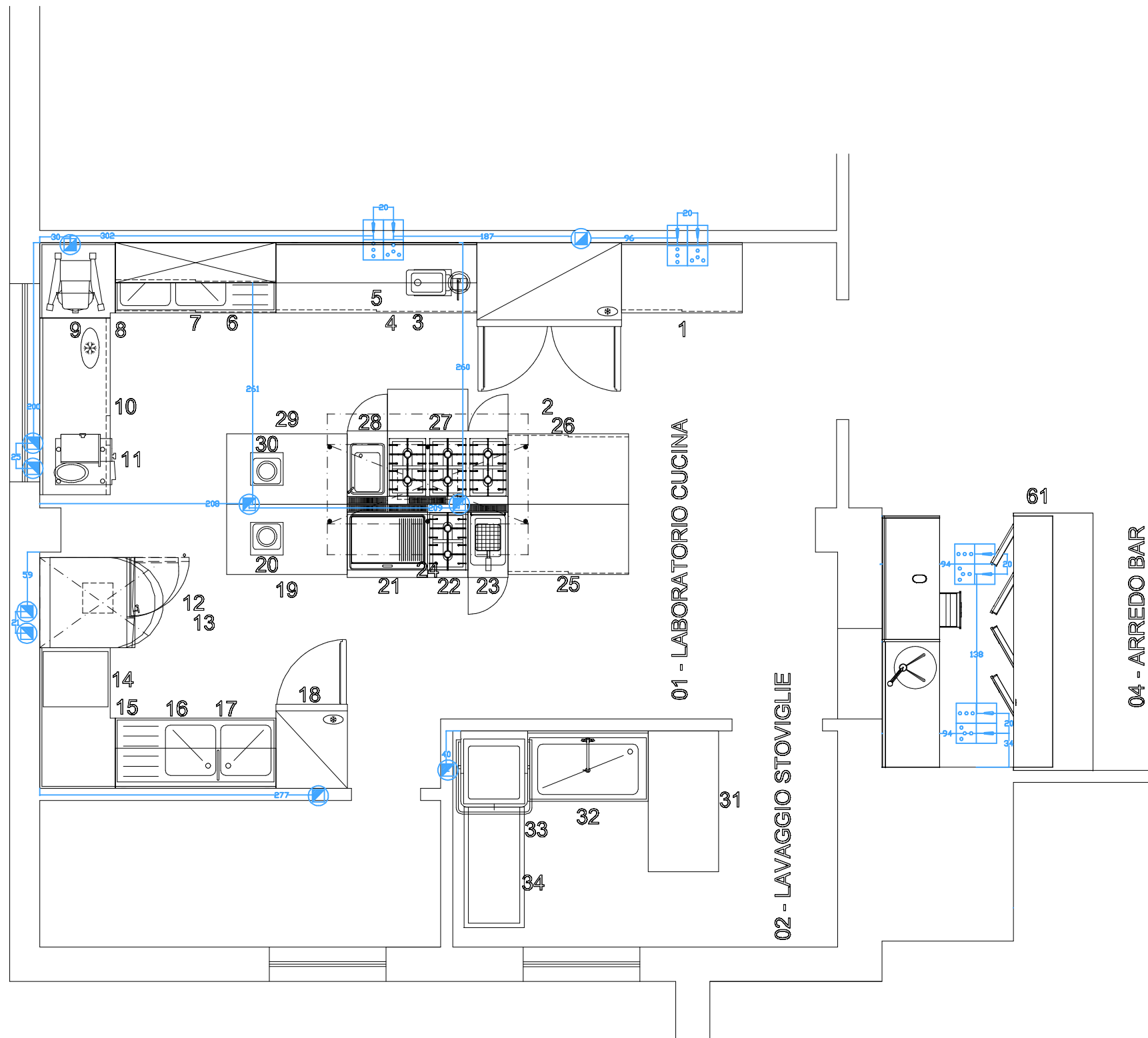
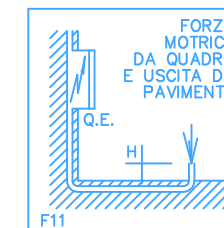


IMPIANTO ELETTRICO

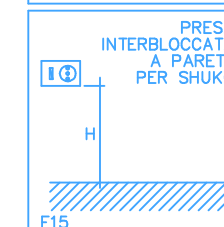
Scala 1:50



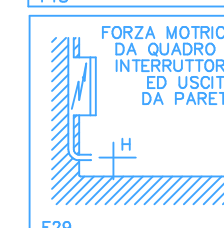
POS.	Q.	DESCRIZIONE	ELETTRICITA'			
			POT.(KW)	ALIMENT.	TIPO	H. mm
01 - LABORATORIO CUCINA						
1	1	TAVOLO ARMADIATO CON ALZATINA 1200MM	1,5	230/1N	F3	1400
1	1	TAVOLO ARMADIATO CON ALZATINA 1200MM	1,5	400/3N	F3	1400
2	1	FRIGO DIG. 2 PORTA 1430L. -2+10 AISI 304	0,21	230/1N	F15	2100
3	1	TAVOLO ARMADIATO CON ALZATINA 2000MM	1,5	230/1N	F3	1400
3	1	TAVOLO ARMADIATO CON ALZATINA 2000MM	1,5	400/3N	F3	1400
4	1	TRITACARNE/GRATTUGIA BOCCA INOX 22				
5	1	MENSOLA LISCIA CON STAFFE MM 2000				
6	1	LAVATOIO ARMADIATO 2 VASCHE SGOCCIOLAT. DX 1600MM				
7	1	PENSILE CON 2 PORTE SCORREVOLI DA 1600MM				
8	1	TAVOLO AD ANGOLO SU GAMBE+RIPIANO+ALZATINE				
9	1	MESCOLATRICE PLANETARIA DA BANCO LT 10	0,75	230/1N	F15	1400
10	1	TAVOLO FREEZER 3 VANI+ALZATINA MM 1759	0,82	230/1N	F15	100
11	1	AFFETTATRICE A GRAVITA MONOFASE LAMA MM 300	0,2	230/1N	F15	1400
12	1	ABBATT/CONG. A TORRE KG 30/25 6 GN 1/1	2,39	400/3N	F15	100
13	1	AOS FORNO COMBI GAS 6 GN 1/1 A LW	1	230/1N	F29	550
14	1	CONFEZIONATRICE SOTTOVUOTO (GAS INERTE) 20 MC/H				
15	1	TAVOLO AD ANGOLO SU GAMBE+RIPIANO+ALZATINE MM 1400				
16	1	LAVATOIO 2 VASCHE+ SGOCCIOLAIO DX 1600MM				
17	1	MENSOLA FORATA CON STAFFE MM 1600				
18	1	FRIGO DIG. 1 PORTA 670L. -2+10 AISI 304	0,31	230/1N	F15	2100
19	1	TAVOLO SU GAMBE CON RIPIANO 1200MM				
20	1	PIASTRA A INDUZIONE 1 ZONA DA BANCO	3,2	230/1N	F11	950
21	1	FRYTOP GAS CROMO C/PIASTRA RIG+LISC/INC 800 MM				
22	1	CUCINA GAS 2 FUOCHI 800 MM SU VANO NEUTRO				
23	1	FRIGGITR. GAS 15LT-1VASCA+2 1/2 CEST				
24	1	CAPPA CENTRALE INOX 304+FILTRI 200X140				
25	1	TAVOLO ARMADIATO 1200MM				
26	1	TAVOLO ARMADIATO 1200MM				
27	1	CUCINA GAS 6 FUOCHI SU FORNO 1200 MM	0,5	230/1N	F11	200
28	1	CUOCIPASTA GAS 1 VASCA 24,5 LT				
29	1	TAVOLO SU GAMBE CON RIPIANO 1200MM				
30	1	PIASTRA A INDUZIONE 1 ZONA DA BANCO	3,2	230/1N	F11	950
02 - LAVAGGIO STOVIGLIE						
31	1	TAVOLO SU GAMBE CON RIPIANO 1400MM				
32	1	LAVAPENTOLE 1 VASCA 1200 MM				
33	1	LAVASTOVIGLIE A CAPOTTINA 1200 P/H	9,9	400/3N	F29	100
34	1	TAVOLO SERV. LAVAST. CAR/SCAR 1200MM				
04 - ARREDO BAR						
61	1	ARREDO BAR CON RETROBANCO	1,5	230/1N	F11	200
61	1	ARREDO BAR CON RETROBANCO	1,5	400/3N	F11	200
61	1	ARREDO BAR CON RETROBANCO	1,5	230/1N	F11	200
61	1	ARREDO BAR CON RETROBANCO	1,5	400/3N	F11	200



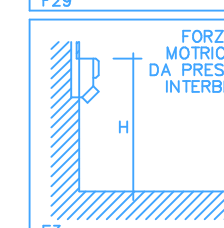
POS. 01.20 - POS. 01.27 - POS. 01.30
POS. 04.61



POS. 01.2 - POS- 01.10 - POS- 01.11 - POS. 01.12
POS. 01.18



POS. 01.13 - POS. 02.33



POS. 01.1 - POS. 01.3 - POS. 01.9