TAVOLA E.02 - PIANO PRIMO

Impianto elettrico - circuiti luci e prese



ATTENZIONE

- La sezione del cavo di dorsale del circuito elettrico illuminazione è sempre =2,5 mmq
- La sezione del cavo di dorsale del circuito elettrico di F.M. è sempre pari a 4,0 mmq
- I collegamenti tra gli apparecchi seguono le sezioni indicate negli schemi unifilari corrispondenti

	Alimentazione TT
	Cassetta di derivazione
	Cassetta frutti
	Collettore di terra
	Deviatore unipolare
	Interruttore unipolare
	Lampada
	Lampada a LED
	Lampada d'emergenza autonoma
	Picchetto
	Presa
	Presa 2P+T, 16 Ampere
	Presa LAN
	Presa schuko
	Punto luce
	Quadro

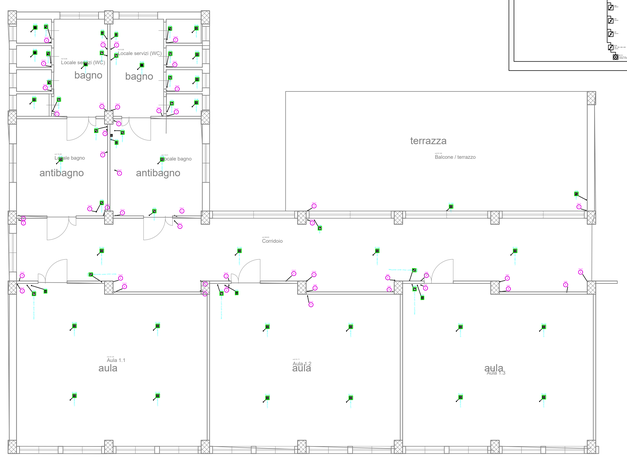

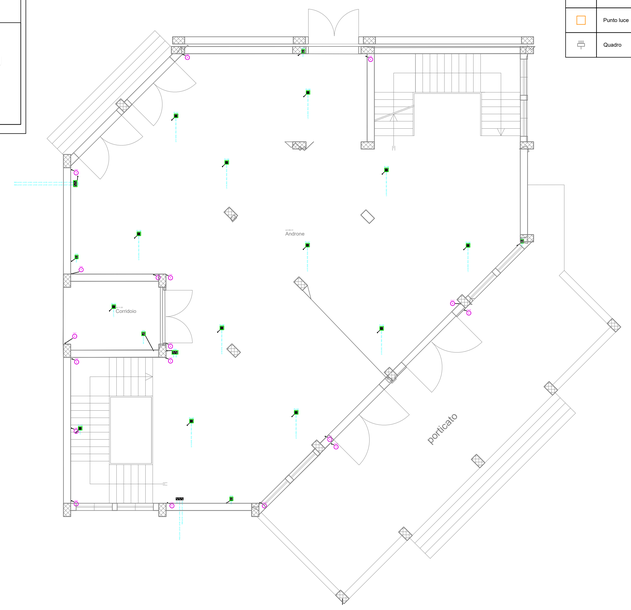

Piano Primo

PROGETTO ESECUTIVO

PROVINCIA DI COSENZA

Settore Edilizia Scolastica ed Impiantistica Sportiva

Servizio Progettazione Interventi

PROGETTO DI COMPLETAMENTO

CORPI A1 - A2 - B

LICEO " L. SATRIANI" CASSANO JONIO

PROGETTISTA - D.L.

Funzionario Ufficio Tecnico Provincia di Cosenza

Ing. Gianluca Straface

PROGETTISTA IMPIANTI

Energy Manager Provincia di Cosenza

Ing. Eugenio Aiello

Tavola N. E.02

IMPIANTO ELETTRICO-CIRCUITI LUCI E PRESE

PIANO PRIMO